

Министерство образования Иркутской области
Государственное автономное учреждение Иркутской области
«Центр оценки профессионального мастерства, квалификаций педагогов и мониторинга качества образования»
(ГАУ ИО «ЦОПМКиМКО»)

**РЕЗУЛЬТАТЫ
ГОСУДАРСТВЕННОЙ ИТОГОВОЙ АТТЕСТАЦИИ
ПО ОБРАЗОВАТЕЛЬНЫМ ПРОГРАММАМ СРЕДНЕГО ОБЩЕГО ОБРАЗОВАНИЯ
В ИРКУТСКОЙ ОБЛАСТИ В 2024 ГОДУ**

Информационно-статистические материалы

г. Иркутск, 2024

**РЕЗУЛЬТАТЫ ГОСУДАРСТВЕННОЙ ИТОГОВОЙ АТТЕСТАЦИИ ПО ОБРАЗОВАТЕЛЬНЫМ ПРОГРАММАМ СРЕДНЕГО ОБЩЕГО
ОБРАЗОВАНИЯ В ИРКУТСКОЙ ОБЛАСТИ В 2024 ГОДУ**
СОДЕРЖАНИЕ

ОБЩИЕ ИТОГИ ГОСУДАРСТВЕННОЙ ИТОГОВОЙ АТТЕСТАЦИИ ПО ОБРАЗОВАТЕЛЬНЫМ ПРОГРАММАМ СРЕДНЕГО ОБЩЕГО ОБРАЗОВАНИЯ В ИРКУТСКОЙ ОБЛАСТИ В 2024 ГОДУ

Состав сотрудников ППЭ в 2024 году

Общественное наблюдение за проведением ГИА

Состав предметных комиссий в 2024 году

Проведение итогового сочинения (изложения)

Участники ГИА (явившиеся на экзамены) и ППЭ для проведения ГИА в 2024 году

Общие показатели участия Иркутской области в ЕГЭ (2022–2024 гг.)

Сведения о количестве участников ЕГЭ по учебным предметам

Сведения о результатах ЕГЭ в 2024 году в Иркутской области

Средний тестовый балл участников ЕГЭ Иркутской области в сравнении за три года (2022–2024 гг.)

Сведения об апелляциях, поданных по результатам ГИА

РЕЗУЛЬТАТЫ ГОСУДАРСТВЕННОЙ ИТОГОВОЙ АТТЕСТАЦИИ ВЫПУСКНИКОВ ОБЩЕОБРАЗОВАТЕЛЬНЫХ ОРГАНИЗАЦИЙ ИРКУТСКОЙ ОБЛАСТИ 2024 ГОДА

Результаты ЕГЭ выпускников в 2022–2024 гг.

Выбор экзаменов выпускниками ОО Иркутской области

Количество экзаменов в форме ЕГЭ, выбранных выпускниками в 2024 году

Средний тестовый балл выпускников ОО по учебным предметам

Доля выпускников, получивших соответствующую отметку по математике базового уровня

Качество подготовки выпускников по учебным предметам в течение трех лет (2022–2024 гг.)

Минимальные баллы для поступления в организации высшего образования

Сведения о количестве выпускников, получивших наибольший суммарный балл по трем предметам

Результаты проведения ЕГЭ в дополнительные дни

Результаты ЕГЭ выпускников, имевших до пересдачи отрицательный результат по предмету

Результаты проведения ГВЭ в 2024 году. Общие показатели участия в ГВЭ (2022–2021 гг.)

Данные о результатах участников ГВЭ в 2024 году в Иркутской области

Перечень условных обозначений, сокращений и терминов

ГИА	Государственная итоговая аттестация по образовательным программам среднего общего образования
Порядок проведения ГИА	Порядок проведения государственной итоговой аттестации по образовательным программам среднего общего образования, утвержденный приказом Министерства просвещения РФ и Федеральной службы по надзору в сфере образования и науки от 7 ноября 2018 г. № 190/1512
ЕГЭ	Единый государственный экзамен
ГВЭ	Государственный выпускной экзамен
АК	Апелляционная комиссия
ППЭ	Пункт проведения экзамена
РИС	Региональная информационная система обеспечения проведения ГИА обучающихся, освоивших основные образовательные программы основного общего и среднего общего образования
Общеобразовательные организации / ОО	Образовательные организации, реализующие образовательные программы основного общего и среднего общего образования
Обучающиеся СПО	Обучающиеся образовательных организаций, реализующих образовательные программы среднего профессионального образования

Общие результаты ГИА в Иркутской области в 2024 году

СОСТАВ СОТРУДНИКОВ ППЭ В 2024 ГОДУ

Должность в ППЭ	Количество сотрудников ППЭ, зарегистрированных в РИС
Руководитель ППЭ	124
Член ГЭК	284
Технический специалист ППЭ	283
Организатор в аудитории ППЭ	2430
Организатор вне аудитории ППЭ	1149
Ассистент	15
Руководитель ППЭ, член ГЭК	3
Руководитель ППЭ, организатор вне аудитории ППЭ	1
Руководитель ППЭ, организатор в аудитории ППЭ	5
Член ГЭК, технический специалист ППЭ	2
Член ГЭК, организатор в аудитории ППЭ	2
Член ГЭК, организатор вне аудитории ППЭ	1
Организатор в аудитории ППЭ, организатор вне аудитории ППЭ	210
Технический специалист ППЭ, организатор в аудитории ППЭ	6
Организатор вне аудитории ППЭ, общественный наблюдатель	2
Итого	4517
Общественный наблюдатель	362
Медицинский работник	160
Всего	5039

ОБЩЕСТВЕННЫЕ НАБЛЮДАТЕЛИ ЗА ПРОВЕДЕНИЕМ ГИА

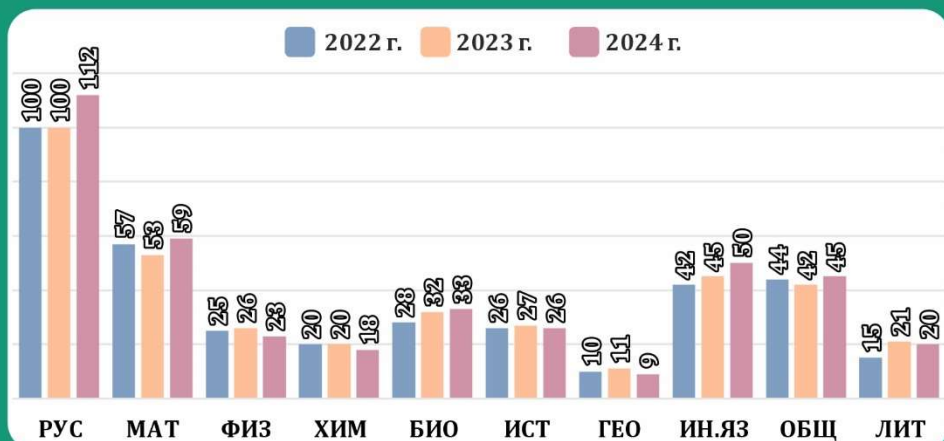
Категории общественных наблюдателей	Количество
Представители органов исполнительной власти Иркутской области и органов местного самоуправления	27
Работники области культуры	15
Работники правоохранительных органов, службы исполнения наказания	4
Работники сферы здравоохранения	9
Работники сферы образования	76
Работники сферы торговли и предпринимательства	19
Работники финансовой /экономической сферы	16
Работники юридической сферы	2
Специалисты по персоналу	5
Инженерно-технические работники	9
Обслуживающий персонал, работники сферы услуг	63
Безработные, домохозяйки, пенсионеры	80
Студенты	21
Прочие	18
Итого	364

СОСТАВ ПРЕДМЕТНЫХ КОМИССИЙ В 2024 ГОДУ

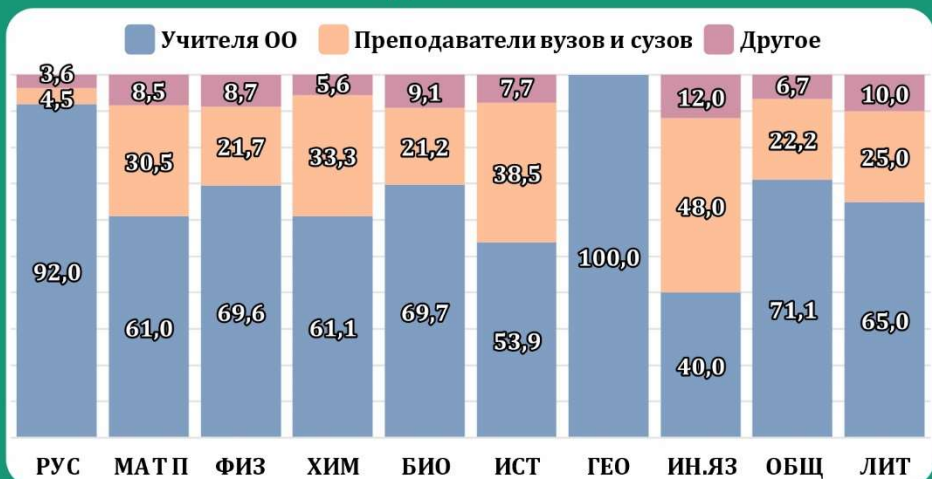
Предмет	Всего экспертов	Из них присвоен статус			Эксперты, принявшие участие в проверке	
		«основной» эксперт	«старший» эксперт	«ведущий» эксперт	количество	%
РУС*	112	83	26	3	103	92,0
МАТ	59	49	7	3	58	98,3
ФИЗ	23	16	5	2	23	100
ХИМ	18	12	4	2	16	88,9
БИО	33	25	6	2	31	93,9
ИСТ*	26	18	6	2	26	100
ГЕО	9	5	2	2	9	100
ИНЯЗ*	50	30	17	3	43	86,0
ОБЩ*	45	34	8	3	41	91,1
ЛИТ*	20	14	4	2	18	90,0
Итого	395	286	85	24	368	93,2

* По результатам отбора и квалификационных испытаний включен в состав ПК и допущен к проверке развернутых ответов участников 361 человек (эксперт), из них 34 человека являются экспертами одновременно двух комиссий по смежным учебным предметам: 12 – по русскому языку и литературе; 21 – по истории и обществознанию, 1 – по английскому и китайскому языкам.

ДИНАМИКА ЧИСЛЕННОГО СОСТАВА ПРЕДМЕТНЫХ КОМИССИЙ



СОСТАВ ПРЕДМЕТНЫХ КОМИССИЙ



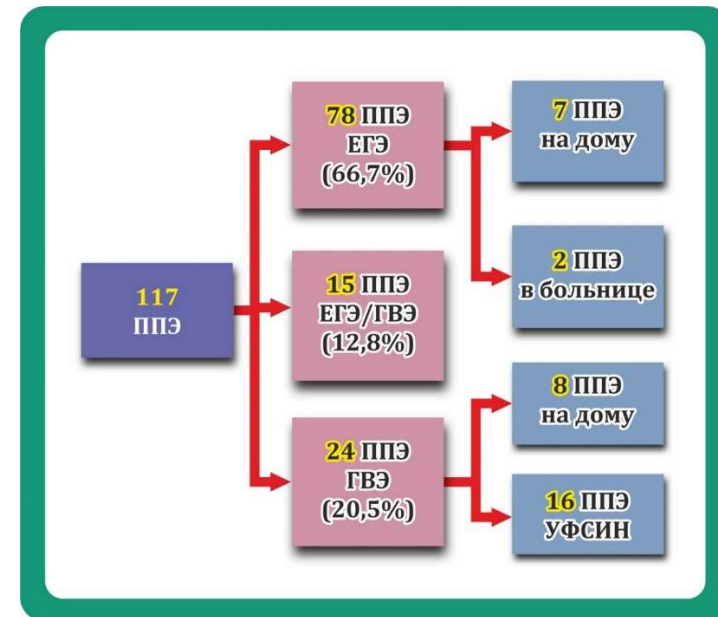
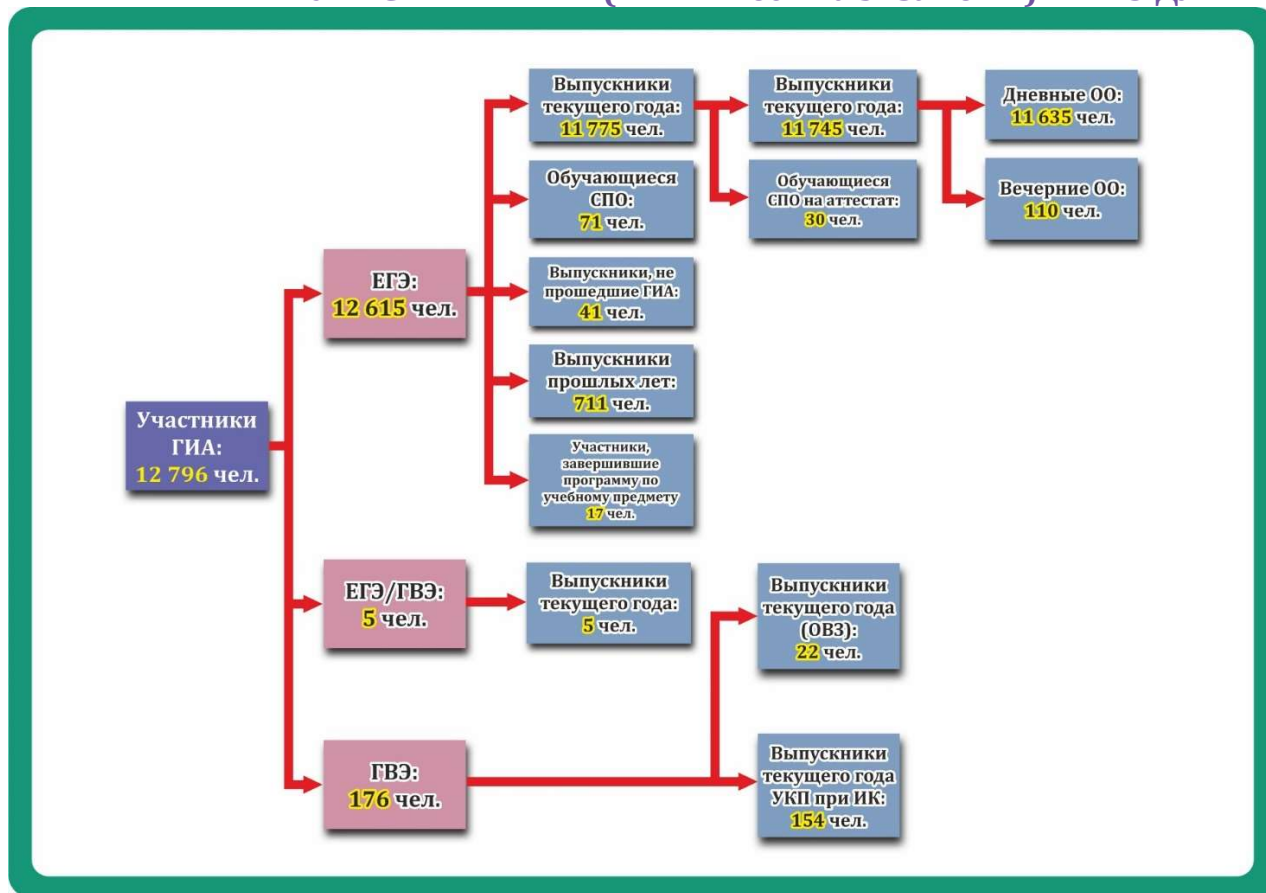
ПРОВЕДЕНИЕ ИТОГОВОГО СОЧИНЕНИЯ (ИЗЛОЖЕНИЯ)

Категория участников	Количество участников							
	Сочинение				Изложение			
	зарегистри- ровано	неявка	«зачет»	«незачет»	зарегистри- ровано	неявка	«зачет»	«незачет»
Выпускники текущего года	11 800	4	11 790	6	199	1	198	0
Выпускники ОО, не прошедшие ГИА	1	0	1	0	-	-	-	-
Выпускники прошлых лет	1	0	1	0	-	-	-	-
Итого	11 802	4	11 792	6	199	1	198	0

ВЫБОР ТЕМ ИТОГОВОГО СОЧИНЕНИЯ



УЧАСТНИКИ ГИА (явившиеся на экзамены) И ППЭ ДЛЯ ПРОВЕДЕНИЯ ГИА В 2024 ГОДУ



*данные по фактическим результатам экзаменов

ОБЩИЕ ПОКАЗАТЕЛИ УЧАСТИЯ ИРКУТСКОЙ ОБЛАСТИ В ЕГЭ

Показатели	Количество		
	2022 г.	2023 г.	2024 г.
Общеобразовательные организации	614	603	599
Пункты проведения экзаменов	99	95	93
Количество участников досрочного периода	120	219	4
Количество участников основного периода	13 741	12 772	12613
Количество участников дополнительного периода	363	229	141
Общее количество участников ЕГЭ	13 875	12 975*	12620*

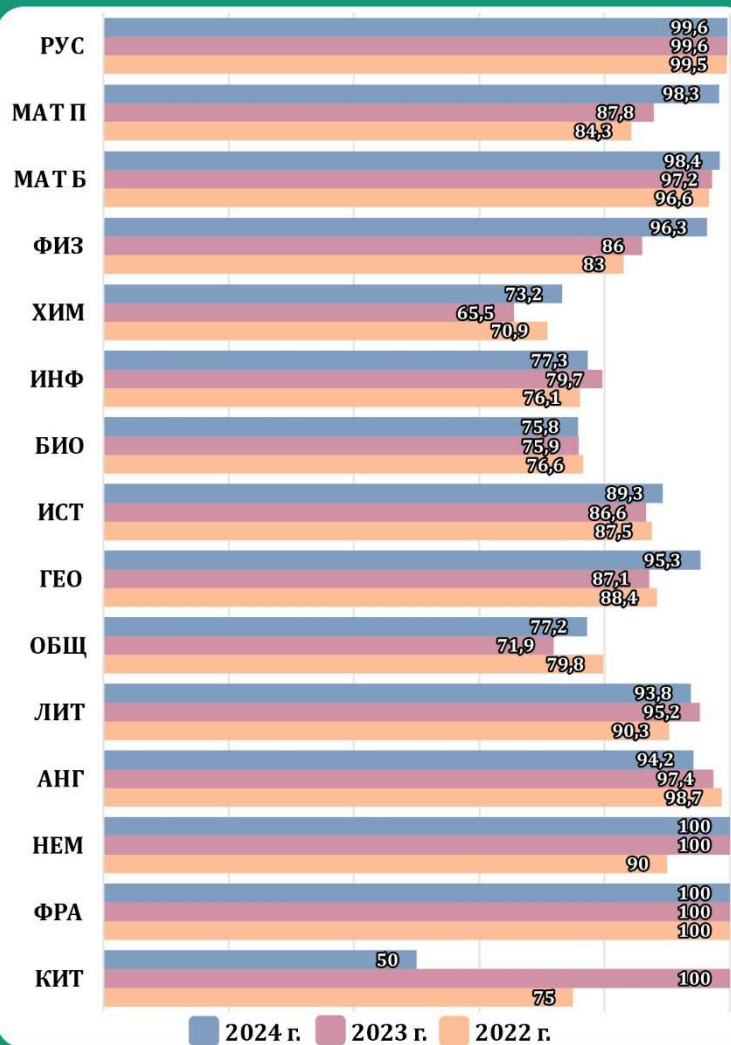
**Несколько человек принимали участие в ЕГЭ как в досрочный, так и в основной, дополнительный периоды.*

СВЕДЕНИЯ О КОЛИЧЕСТВЕ УЧАСТНИКОВ ЕГЭ ПО УЧЕБНЫМ ПРЕДМЕТАМ

Предмет	Количество участников		
	2022 г.	2023 г.	2024 г.
Русский язык	13 401	12 459	12 127
Математика (профильный уровень)	6689	6072	5745
Математика (базовый уровень)	7545	6913	6772
Физика	2097	1862	1777
Химия	1217	1281	1295
Информатика	2355	2526	2522
Биология	1870	1893	1851
История	1856	1785	1549
География	259	248	300
Обществознание	6484	5809	5535
Литература	609	604	628
Английский язык	1265	1228	1118
Английский язык (устный)	1252	1215	1114
Немецкий язык	10	11	7
Немецкий язык (устный)	10	11	7
Французский язык	3	2	2
Французский язык (устный)	3	2	2
Испанский язык	-	-	1
Испанский язык (устный)	-	-	1
Китайский язык	4	9	4
Китайский язык (устный)	4	7	3

СВЕДЕНИЯ О РЕЗУЛЬТАТАХ ЕГЭ В 2024 ГОДУ В ИРКУТСКОЙ ОБЛАСТИ

ДОЛЯ УЧАСТНИКОВ, ПРЕОДОЛЕВШИХ МИНИМАЛЬНЫЙ ТЕСТОВЫЙ БАЛЛ (в %)



КОЛИЧЕСТВО ЭКЗАМЕНАЦИОННЫХ РАБОТ ПО ПРЕДМЕТУ, ОЦЕНЕННЫХ В 100 БАЛЛОВ, В ТЕЧЕНИЕ ТРЕХ ЛЕТ

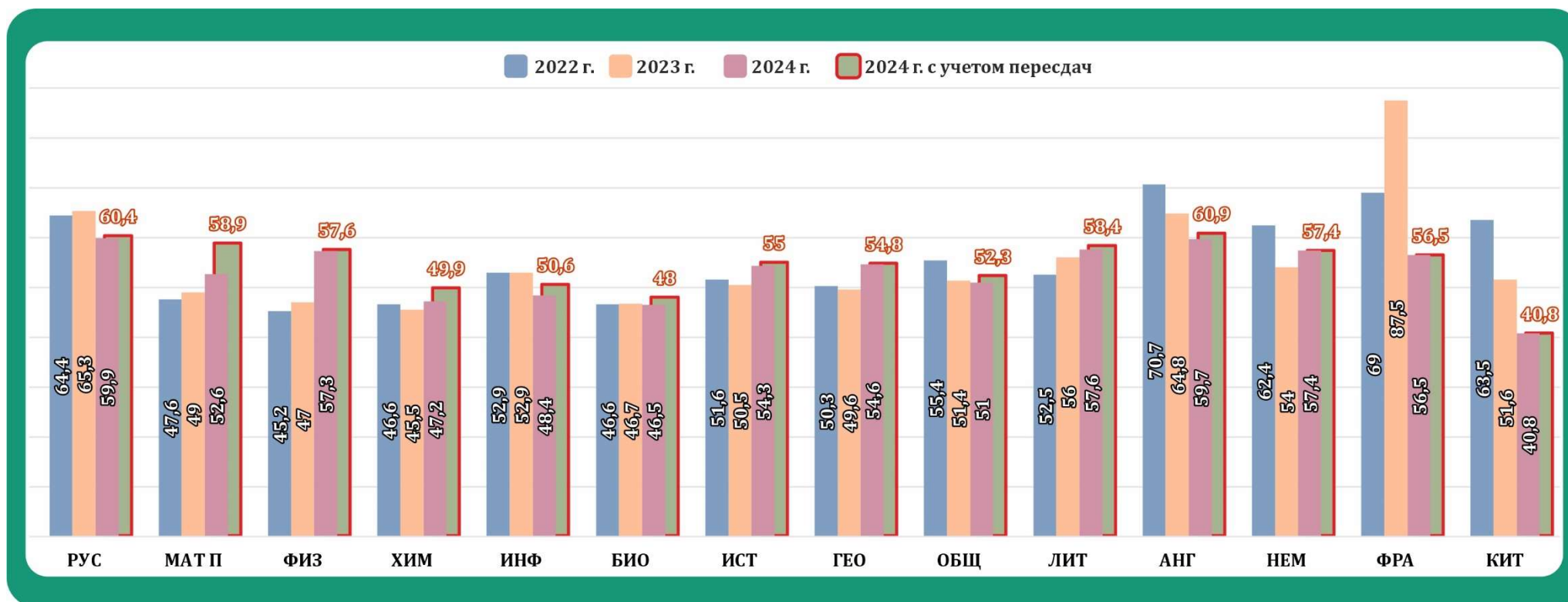


93 экзаменационные работы Иркутской области в 2024 году были оценены в 100 баллов. При этом участников-стобалльников – 90 человек, так же, как и в 2023 году 3 выпускника ОО получили 100 баллов сразу по двум предметам. Из 90 человек 83 – это выпускники текущего года, 5 выпускников прошлых лет и 2 обучающихся СПО. Количество 100-балльных работ увеличилось в сравнении с прошлым годом на 75,5%.

* Данные по последнему действующему результату

СРЕДНИЙ ТЕСТОВЫЙ БАЛЛ УЧАСТНИКОВ ЕГЭ ИРКУТСКОЙ ОБЛАСТИ В СРАВНЕНИИ ПО ГОДАМ (2022–2024 гг.)

Диаграмма 8



На диаграмме средний балл Иркутской области 2024 года по предметам представлен в 2 вариантах:

1. По первым результатам, полученным участниками ЕГЭ до пересдач экзаменов в резервные и дополнительные дни основного периода;
2. По последним действующим результатам, т. е. с учетом всех пересдач и отмен предыдущих результатов (итоговый средний балл).

СВЕДЕНИЯ ОБ АПЕЛЛЯЦИЯХ, ПОДАННЫХ ПО РЕЗУЛЬТАТАМ ГИА

Предмет	Количество человеко-экзаменов	Участники ЕГЭ, обратившиеся в КК		Количество апелляций						
		количество	%	всего				удовлетворены АК		
				по процедуре	по результату	отклонены АК (по процедуре)	отклонены АК (по результату)	повлекли повышение балла	повлекли понижение балла	без изменения балла
РУС	12371	32	0,3	0	32	0	21	10	0	1
МАТ П	6383	76	1,2	0	76	0	67	9	0	0
МАТ Б	7254	1	0	0	1	0	1	0	0	0
ФИЗ	1803	14	0,8	0	14	0	12	2	0	0
ХИМ	1478	9	0,6	0	9	0	7	1	0	1
ИКТ	2901	9	0,3	0	9	0	9	0	0	0
БИО	2024	15	0,7	0	15	0	14	1	0	0
ИСТ	1588	13	0,8	0	13	0	13	0	0	0
ГЕО	302	3	1	0	3	0	2	1	0	0
ОБЩ	6046	59	1	0	59	0	58	1	0	0
ЛИТ	655	5	0,8	0	5	0	4	1	0	0
АНГ	1157	6	0,5	1	5	1	5	0	0	0
НЕМ	7	0	0	0	0	0	0	0	0	0
ФРА	2	1	50	0	1	0	0	1	0	0
ИСП	1	0	0	0	0	0	0	0	0	0
КИТ	4	0	0	0	0	0	0	0	0	0
Итого	-	243	0,6	1	242	1	213	27	0	2



Результаты ГИА выпускников общеобразовательных организаций Иркутской области

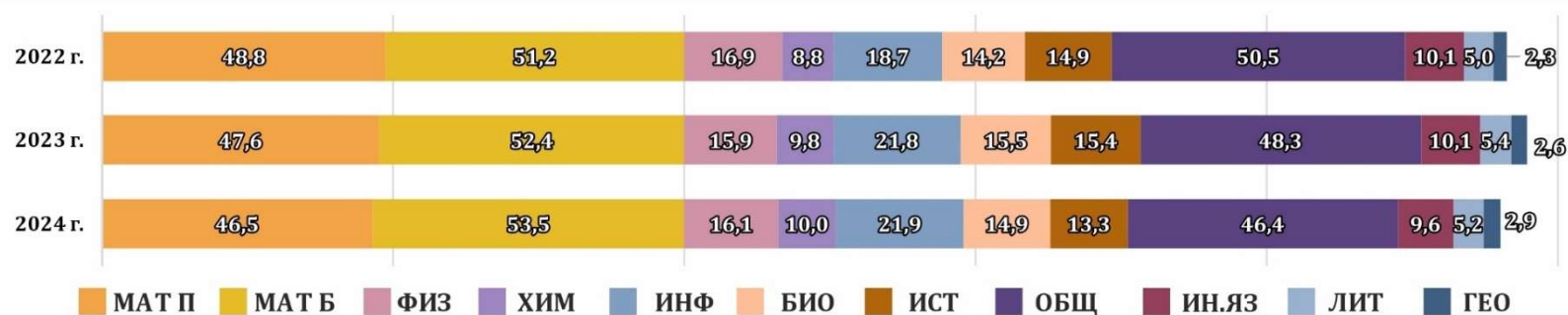
РЕЗУЛЬТАТЫ ЕГЭ ВЫПУСКНИКОВ В 2022-2024 гг.

Предмет	Количество выпускников			Количество и % участников ЕГЭ												Количество участников ЕГЭ, набравших 100 баллов		
				не подтвердивших освоение образовательных программ среднего общего образования						подтвердивших освоение образовательных программ среднего общего образования								
	2022	2023	2024	2022		2023		2024		2022		2023		2024		2022	2023	2024
РУС	12 992	12 025	11 764	53	0,4	39	0,3	44	0,4	12 939	99,6	11 986	99,7	11 720	99,6	20	29	31
МАТ ПР	6349	5747	5039	898	14,1	609	10,6	7	0,1	5451	85,9	5138	89,4	5032	99,9	2	4	10
МАТ Б	7524	6871	6678	252	3,4	172	2,5	127	1,9	7272	96,7	6699	97,5	6551	98,1	0	0	0
ФИЗ	2006	1766	1703	321	16	233	13,2	55	3,2	1685	84,0	1533	86,8	1648	96,8	0	3	1
ХИМ	1087	1125	1152	285	26,2	358	31,8	268	23,3	802	73,8	767	68,2	884	76,7	2	0	24
ИНФ	2253	2421	2419	516	22,9	473	19,5	516	21,3	1737	77,1	1948	80,5	1903	78,7	5	1	0
БИО	1686	1695	1670	386	22,9	406	24,0	386	23,1	1300	77,1	1289	76,1	1284	76,9	0	0	0
ИСТ	1758	1687	1460	214	12,2	217	12,9	156	10,7	1544	87,8	1470	87,1	1304	89,3	1	2	1
ГЕО	241	234	287	27	11,2	31	13,3	12	4,2	214	88,8	203	86,8	275	95,8	0	1	3
АНГ	1204	1151	1048	16	1,3	25	2,2	61	5,8	1188	98,7	1126	97,8	987	94,2	1	1	1
НЕМ	7	8	6	0	0	0	0	0	0	7	100	8	100	6	100	0	0	0
ФРА	2	1	2	0	0	0	0	0	0	2	100	1	100	2	100	0	0	0
ИСП	-	-	1	-	-	-	-	0	0	-	-	-	-	1	100	-	-	0
КИТ	4	6	3	1	25	0	0	1	33,3	3	75	6	100	2	66,7	0	0	0
ОБЩ	6209	5509	5261	1236	19,9	1536	27,9	1194	22,7	4973	80,1	3973	72,1	4067	77,3	0	2	0
ЛИТ	559	543	564	54	9,7	23	4,2	23	4,1	505	90,3	520	95,8	541	95,9	10	7	15
Итого															41	50	86	

В 2024 году 83 выпускника текущего года являются стобалльниками, 3 из них имеют результат 100 баллов по двум предметам. Итого 86 экзаменационных работ выпускников ОО в текущем году оценены в 100 баллов.

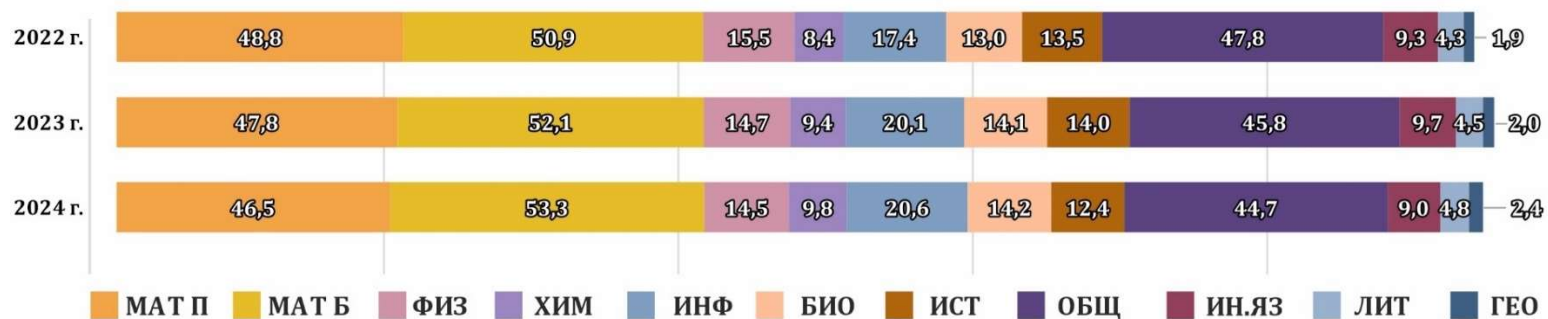
ВЫБОР ЭКЗАМЕНОВ ВЫПУСКНИКАМИ ОО ИРКУТСКОЙ ОБЛАСТИ

% ВЫБОРА ЭКЗАМЕНА (по регистрации)*



*Процент выбора (по регистрации) рассчитывается по регистрации выпускников ОО на ЕГЭ по предмету на момент начала основного периода к общему числу выпускников, зарегистрированных на ГИА в форме ЕГЭ.

% ВЫБОРА ЭКЗАМЕНА (по фактической явке)**

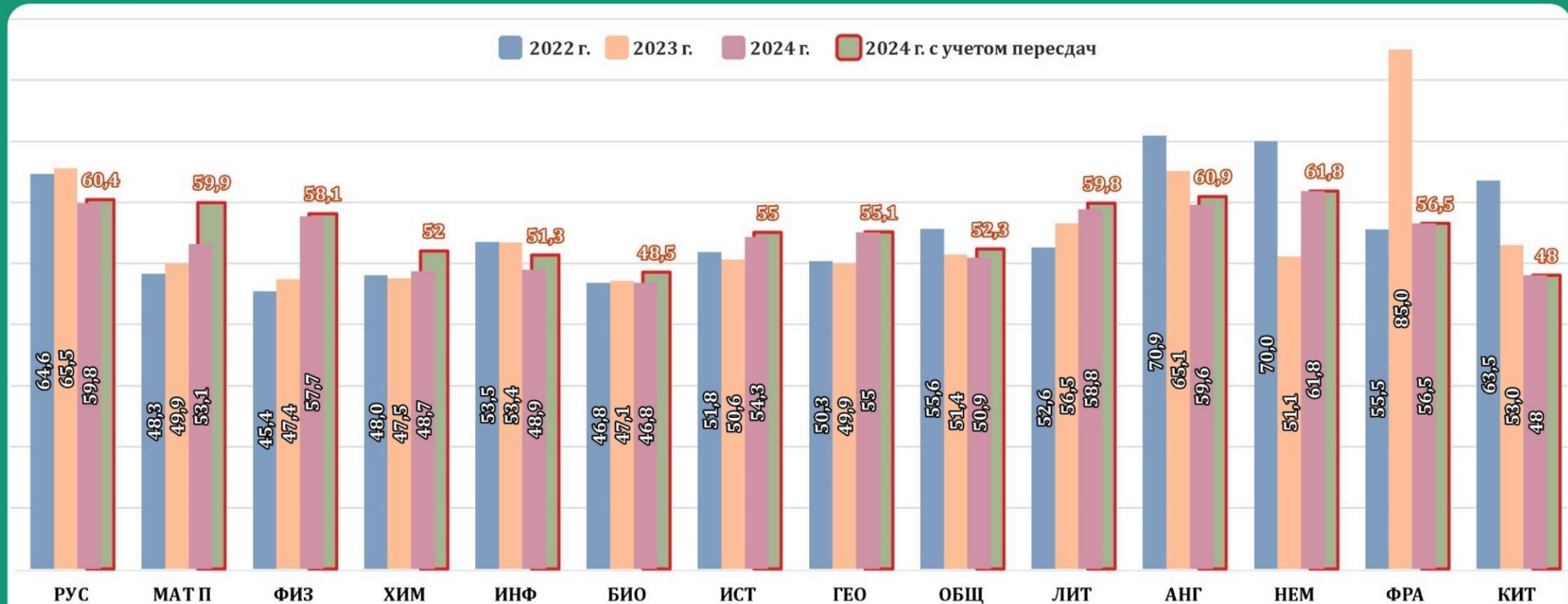


**Процент выбора (по фактической явке) рассчитывается по явке выпускников ОО на ЕГЭ по предмету к общему числу выпускников ОО, явившихся хотя бы на один экзамен в форме ЕГЭ.

КОЛИЧЕСТВО ЭКЗАМЕНОВ ПО ВЫБОРУ, СДАННЫХ ВЫПУСКНИКАМИ В 2024 ГОДУ

Показатели	Количество экзаменов по выбору				
	1	2	3	4	5
Количество участников	4988	4927	232	11	1
Доля от общего числа выпускников (в %)	42,3	41,8	2,0	0,1	0,01

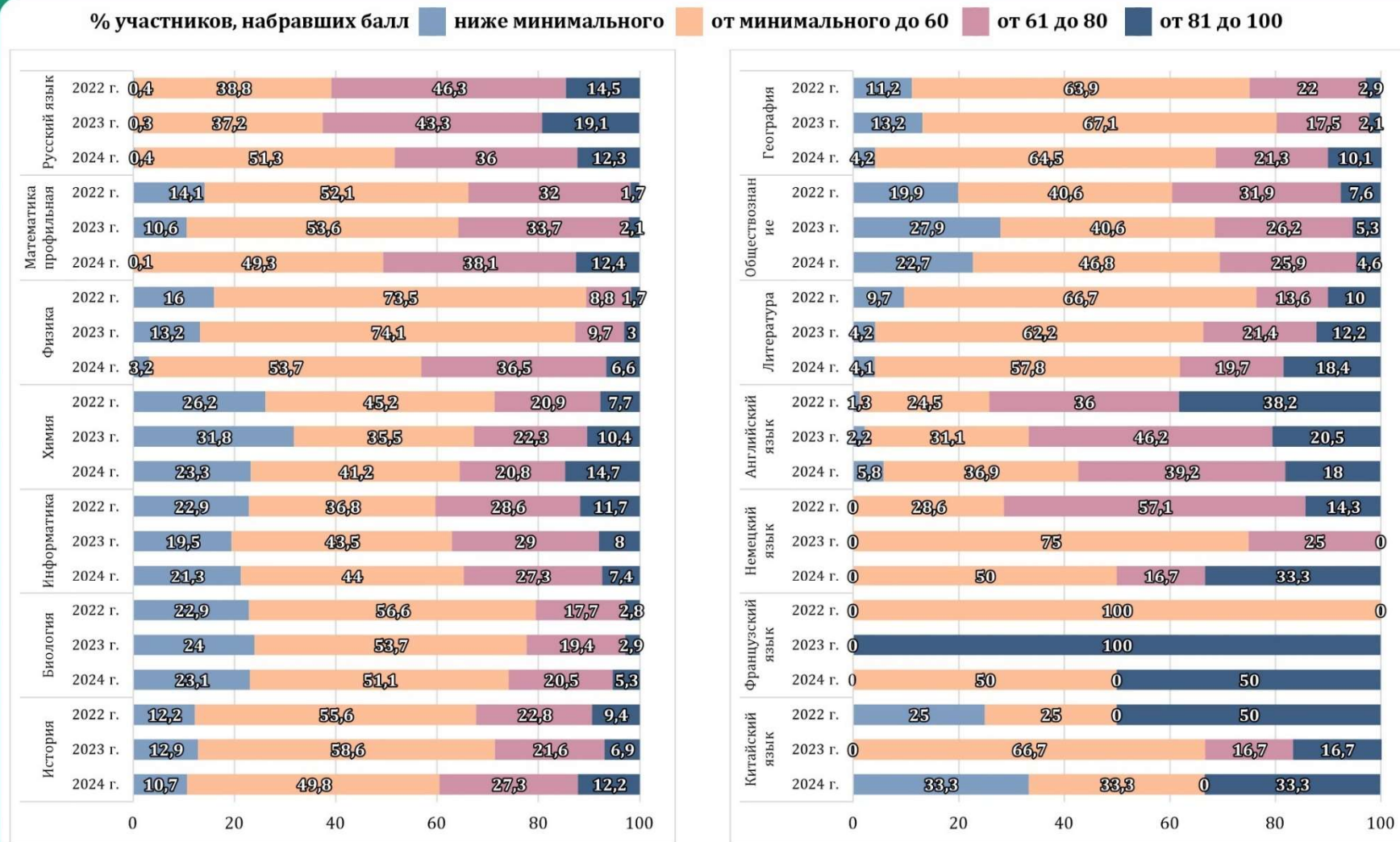
СРЕДНИЙ БАЛЛ ВЫПУСКНИКОВ ОО ПО УЧЕБНЫМ ПРЕДМЕТАМ



ДОЛЯ ВЫПУСКНИКОВ, ПОЛУЧИВШИХ СООТВЕТСТВУЮЩУЮ ОТМЕТКУ ПО МАТЕМАТИКЕ БАЗОВОГО УРОВНЯ



КАЧЕСТВО ПОДГОТОВКИ ВЫПУСКНИКОВ ПО УЧЕБНЫМ ПРЕДМЕТАМ В ТЕЧЕНИЕ ТРЕХ ЛЕТ (2022-2024 гг.)



На диаграммах представлена информация по итоговым (действующим) результатам ЕГЭ 2024 года по предметам.

МИНИМАЛЬНЫЕ БАЛЛЫ ДЛЯ ПОСТУПЛЕНИЯ В ОРГАНИЗАЦИИ ВЫСШЕГО ОБРАЗОВАНИЯ

Приказом Рособрнадзора определено минимальное количество баллов ЕГЭ, подтверждающее освоение образовательной программы среднего общего образования, и минимальное количество баллов ЕГЭ, необходимое для поступления в образовательные организации высшего образования на обучение по программам бакалавриата и программам специалитета (Приказ от 26.06.2019 № 876). Согласно этому приказу минимальные баллы для получения аттестата и для поступления в вузы совпадают по всем предметам, за исключением русского языка, по которому минимальный балл для получения аттестата равен 24, а для поступления в вуз – 36.

Министерство просвещения России и Министерство науки и высшего образования РФ, в ведении которых находится основная часть высших учебных заведений, могут устанавливать минимальные баллы ЕГЭ по общеобразовательным предметам, соответствующим специальности или направлению подготовки, по которым проводится прием на обучение в образовательных организациях, находящихся в их ведении. Эти баллы не могут быть ниже минимальных баллов, установленных Рособрнадзором. Минимальные баллы на 2024-2025 учебный год, установленные Минобрнауки России, выше баллов Рособрнадзора по всем предметам, минимальный балл по обществознанию Минпросвещения России совпадает с баллом, установленным Рособрнадзором, по остальным предметам – выше. Минимальные баллы Минпросвещения России и Минобрнауки России совпадают по всем предметам, кроме русского языка и обществознания.

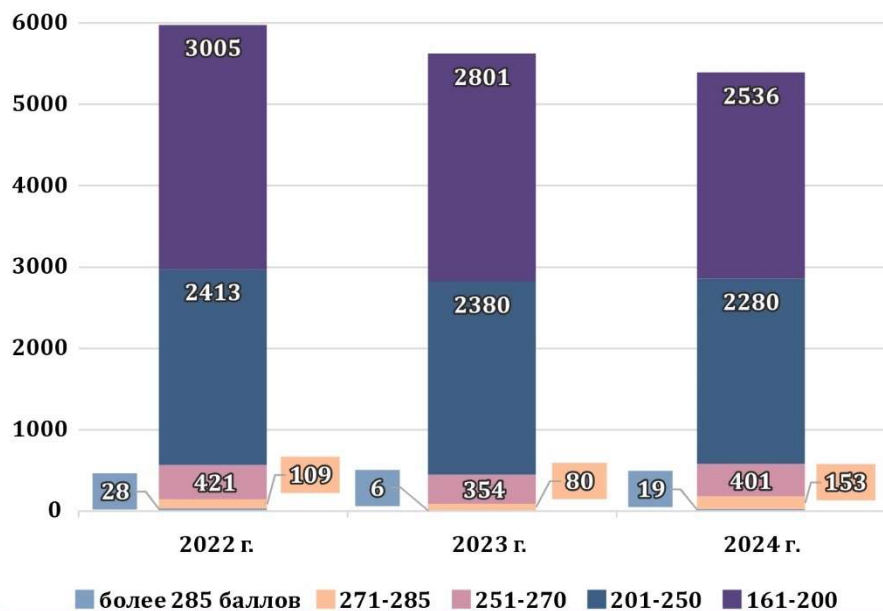
В таблице представлены данные о количестве выпускников Иркутской области, преодолевших минимальные баллы Рособрнадзора и минимальные баллы, установленные Министерством просвещения и Минобрнауки России.

Таблица 23

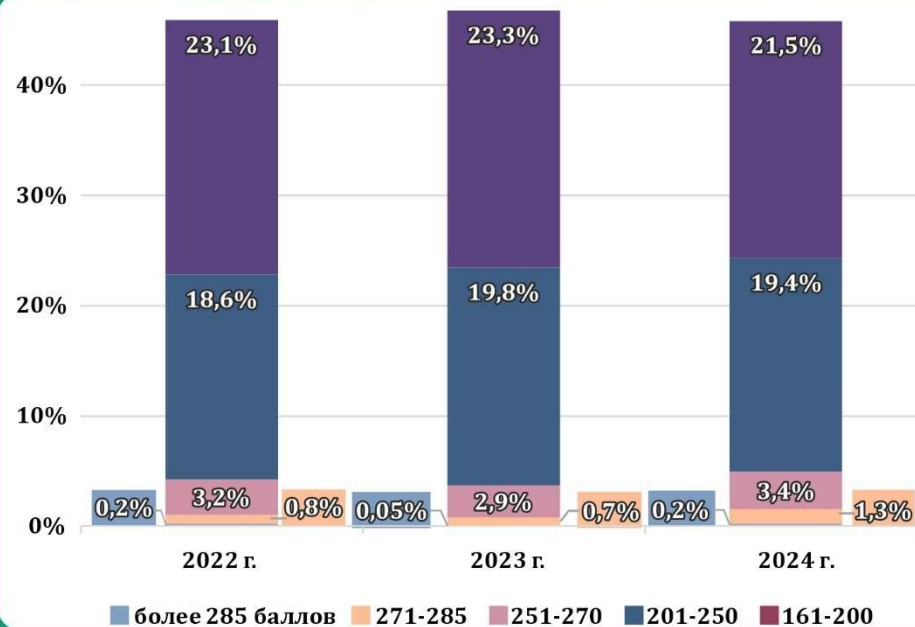
Предмет	РОСОБРНАДЗОР		МИНПРОСВЕЩЕНИЯ РОССИИ		МИНОБРНАУКИ РОССИИ		Выпускники с результатами ЕГЭ, недостаточными для поступления в вузы		Выпускники с результатами ЕГЭ, недостаточными для поступления в вузы		
	Min балл	Выпускники, преодолевшие установленный min балл		Min балл	Выпускники, преодолевшие установленный min балл						Min балл
		кол-во	% от общего числа		кол-во	% от общего числа	кол-во	% от общего числа	кол-во	% от общего числа	
Русский язык	36	11 348	96,4	42	10 629	90,3	40	10 870	92,4	478	4,1
Математика П	27	5048	92,1	39	4290	78,2	39	4290	78,2	758	15,0
Физика	36	1648	96,7	39	1618	94,9	39	1618	94,9	30	1,8
Химия	36	884	76,6	39	831	72,0	39	831	72,0	53	4,6
Информатика	40	1903	78,6	44	1603	66,2	44	1603	66,2	300	12,4
Биология	36	1284	76,8	39	1159	69,4	39	1159	69,4	125	7,5
История	32	1304	89,3	35	1213	83,1	35	1213	83,1	91	6,2
География	37	275	95,8	40	260	90,6	40	260	90,6	15	5,2
Английский язык	22	987	94,2	30	951	90,7	30	951	90,7	36	3,4
Обществознание	42	4067	77,3	42	4067	77,3	45	3714	70,6	0	0,0
Литература	32	541	95,8	40	510	90,3	40	510	90,3	31	5,5
Итого	-	29 289	-	-	27 131	-	-	27 019	-	1917	5,9

**СВЕДЕНИЯ О КОЛИЧЕСТВЕ ВЫПУСКНИКОВ,
ПОЛУЧИВШИХ НАИБОЛЬШИЙ СУММАРНЫЙ БАЛЛ ПО ТРЕМ ПРЕДМЕТАМ**

**КОЛИЧЕСТВО ВЫПУСКНИКОВ, ПОЛУЧИВШИХ
НАИБОЛЬШИЙ СУММАРНЫЙ БАЛЛ ПО ТРЕМ
ПРЕДМЕТАМ**



**ДОЛЯ ВЫПУСКНИКОВ, ПОЛУЧИВШИХ
НАИБОЛЬШИЙ СУММАРНЫЙ БАЛЛ ПО ТРЕМ
ПРЕДМЕТАМ (%)**



РЕЗУЛЬТАТЫ ПРОВЕДЕНИЯ ЕГЭ В ДОПОЛНИТЕЛЬНЫЕ ДНИ

В соответствии с изменениями, внесенными в Порядок ГИА в апреле 2024 года, выпускникам ОО – участникам ГИА впервые дана возможность пересдать любой сданный ими ранее экзамен в форме ЕГЭ в целях улучшения его результата. Для этого в Порядке ГИА и едином расписании ЕГЭ в рамках основного периода определены дополнительные дни. В 2024 году даты проведения ЕГЭ в дополнительные дни – 4 и 5 июля.

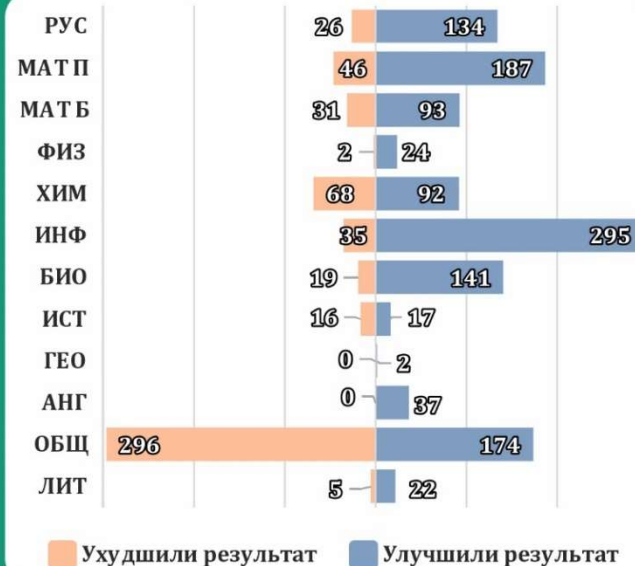
КОЛИЧЕСТВО УЧАСТНИКОВ ЭКЗАМЕНОВ ПО ПРЕДМЕТАМ В ДОПОЛНИТЕЛЬНЫЕ ДНИ



Предмет	Участники, зарегистрированные на ЕГЭ 4 и 5 июля		Участники, явившиеся на экзамены 4 и 5 июля	
	количество	% *	количество	% *
РУС	183	1,6	171	1,5
МАТ П	292	5,3	279	5,1
МАТ Б	288	4,3	281	4,2
ФИЗ	27	1,6	26	1,5
ХИМ	182	15,8	177	15,3
ИНФ	386	15,9	373	15,4
БИО	174	10,4	167	10
ИСТ	41	2,8	38	2,6
ГЕО	2	0,7	2	0,7
АНГ	40	3,8	37	3,5
ОБЩ	523	9,9	505	9,6
ЛИТ	27	4,8	27	4,8
Итого	2165	18,4	2083	17,7

* % от общего числа выпускников - участников экзамена по предмету

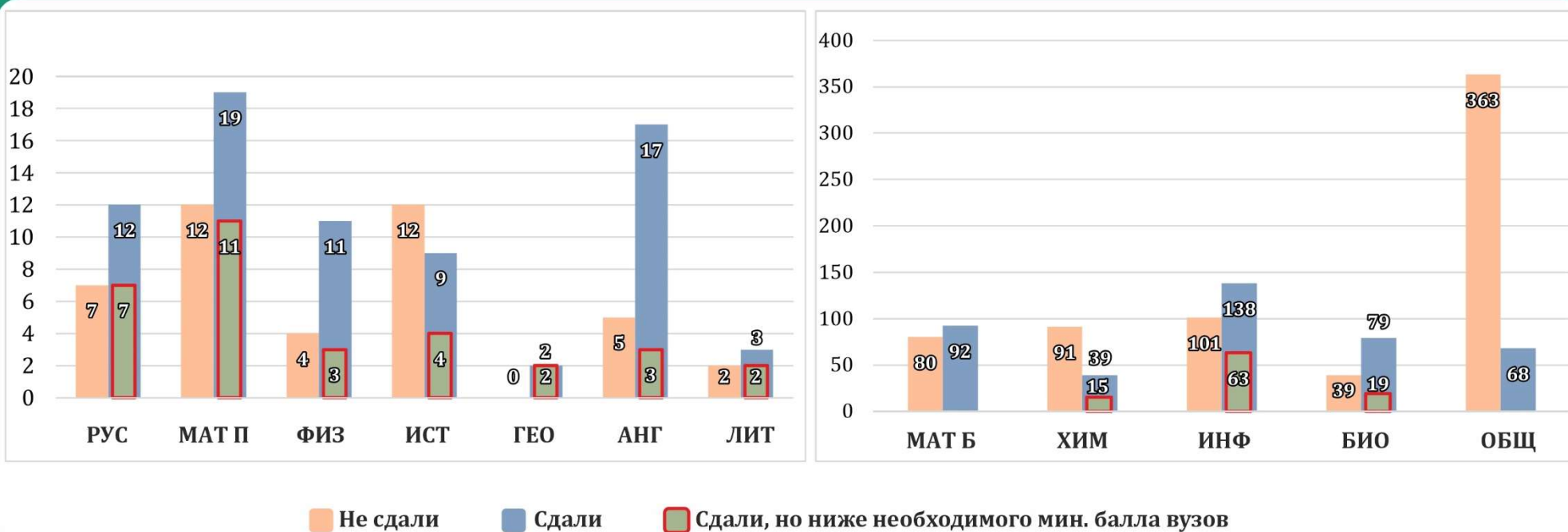
ДИНАМИКА РЕЗУЛЬТАТОВ ПОСЛЕ ПЕРЕСДАЧИ В ДОПОЛНИТЕЛЬНЫЕ ДНИ



РЕЗУЛЬТАТЫ ЕГЭ ВЫПУСКНИКОВ, ИМЕВШИХ ДО ПЕРЕСДАЧИ ОТРИЦАТЕЛЬНЫЙ РЕЗУЛЬТАТ ПО ПРЕДМЕТУ

1239 выпускников (59,5%) решили пересдать 4 или 5 июля экзамен, по которому имели отрицательный результат. Из них 34 не явились на экзамен в дополнительные дни, 716 повторно получили отрицательный результат. 489 человек смогли пересдать экзамен с положительным результатом, но у 129 из них результат оказался ниже минимального балла, необходимого для поступления в вузы.

КОЛИЧЕСТВО ВЫПУСКНИКОВ, ПЕРЕСДАВШИХ ЭКЗАМЕН ПО ПРЕДМЕТУ, С ТЕМ ИЛИ ИНЫМ РЕЗУЛЬТАТОМ



РЕЗУЛЬТАТЫ ПРОВЕДЕНИЯ ГВЭ В 2024 ГОДУ

ОБЩИЕ ПОКАЗАТЕЛИ УЧАСТИЯ В ГВЭ (2022–2024 гг.)

Показатели	Количество		
	2022 г.	2023 г.	2024 г.
Общеобразовательные организации и УКП в учреждениях системы исполнения наказаний	31	42	40
Пункты проведения экзаменов	33	39	39
Выпускники общеобразовательных организаций	17	29	27
Выпускники УКП в учреждениях системы исполнения наказаний	427	236	154
Количество участников досрочного периода (включая досрочный февральский период)	66	42	38
Количество участников основного периода	378	223	143
Количество участников дополнительного периода	0	4	2
Общее количество участников ГВЭ	444	265*	181*

*Несколько человек принимали участие в ГВЭ как в основной, так и в дополнительный периоды.

ДАННЫЕ О РЕЗУЛЬТАТАХ ГВЭ В 2024 ГОДУ В ИРКУТСКОЙ ОБЛАСТИ

Предмет	Количество участников	Количество участников ГВЭ, прошедших ГИА		Получили отметку			
		количество	%	"5"	"4"	"3"	"2"
Русский язык	178	178	100	21	104	53	0
Математика	178	176	98,9	25	70	81	2